

淄博市生活垃圾分类推进工作领导小组

淄分类组〔2022〕7号

关于印发《淄博市生活垃圾分类设施 设置标准（试行）》的通知

各区县，高新区、经开区、文昌湖区生活垃圾分类推进工作领导小组，市生活垃圾分类推进工作领导小组各成员单位：

现将《淄博市生活垃圾分类设施设置标准（试行）》印发给你们，请结合工作实际，认真抓好贯彻落实。

淄博市生活垃圾分类推进工作领导小组办公室
淄博市城市管理局（代章）

2022年6月10日

淄博市生活垃圾分类投放收集 设施设置标准 (试行)

一、收集容器设置标准

(一)生活垃圾分类收集容器颜色、分类标志应按照可回收物、有害垃圾、厨余垃圾和其他垃圾标准统一设置。

(二)生活垃圾分类收集容器应按照不影响道路通行与景观环境的原则合理设置位置,根据各类生活垃圾产生量、收运频次等因素合理确定设置数量。

(三)生活垃圾分类收集容器配置应保持整洁完好、标识规范清晰,如有破损及时维护、更新。

(四)对现有尚能使用的分类收集容器,不符合生活垃圾分类标识标志的,可暂不改变原有颜色,但应采用附着式设置准确的分类标志,逐步更新置换为统一颜色、统一标识的分类收集容器。

(五)分类收集容器的颜色以及分类标志设置要求详见附件1。

二、收集站(容器间)设置标准

(一)城市收集站(容器间)设置标准

1.大于5000人的居住小区(或组团)及规模较大的商业综合体宜单独设置生活垃圾收集转运站。新建、改造的收集站用地面积为120-200 m²,应具备厨余垃圾和其他垃圾分

类暂存及转运功能，宜增加可回收物和有害垃圾分类收运、简单分拣和储存功能，同时配套建设若干收集容器间。（《山东省城乡生活垃圾分类技术规范》6.3）

2. 垃圾分类收集容器间要求

容器间建筑面积不宜小于10m²，可摆放8—12个分类垃圾桶；具备定时开放、洗手池（或手部消毒设施）和工具间功能，同时配套称重计量、除臭、监控、宣传等设施。

3. 宜探索推行生活垃圾“定时定点”分类投放机制。宜按照每200户至500户居民设置一个定时定点收集容器间的原则，根据小区空间条件、居住人数等因素合理确定收集容器间数量。

4. 容器间内生活垃圾分类收集桶按以下标准设置：有害垃圾桶和可回收物垃圾桶的数量，宜按照每300户一组的标准配置，厨余垃圾和其他垃圾桶设置数量应根据小区大小和实际需求配备，宜满足50户一组的标准。

5. 在容器间醒目位置要设置严禁将园林绿化垃圾、动物尸体、农业生产废弃物、病媒生物、医疗垃圾、建筑垃圾（含装修垃圾）、大件垃圾、工业垃圾、危险废物等其他固体废物以及突发公共卫生事件受控地区产生的垃圾混投至生活垃圾收集容器内的标识或警示。

住宅区集中投放点以及公共区域分类垃圾收集容器间示例图样见附件2。

（二）农村收集站（容器间）设置标准

农村生活垃圾分类标准宜与城市相统一，也可因地制宜

参照《农村生活垃圾收运和处理技术标准》(GB/T51435-2021)实施。宜采用“上门收集”模式开展生活垃圾分类。

三、其他设置要求

(一) 新、改(扩)建及既有住宅小区设置要求

新建、改建或者扩建住宅、公共建筑、公共设施等建设工程,应当按照标准配套建设生活垃圾分类投放收集设施,与主体工程同步设计、同步建设、同步验收、同步使用。

已有的投放收集设施不符合生活垃圾分类标准的,应当予以更新改造。

(二) 不同场所生活垃圾投放收集容器设置要求

1. 公共场所应配置可回收物和其他垃圾收集容器。机场、客运站以及旅游、文化、体育、娱乐、商业等公共场所配备餐饮区或客流集中休息区的,应当增设餐厨垃圾收集容器。

2. 公共区域可回收物和其他垃圾投放桶的设置数量宜根据公共区域大小和平均人流量配备,每逢重大法定节假日须增加临时分类垃圾投放桶。按尽可能集中的原则,设置在公共区域出入口、道路或人行道两侧、卫生间等便于市民和游客投放的位置。

3. 不同场所生活垃圾分类收集容器设置要求详见附件 3。

(三) 大件垃圾、装修垃圾、园林垃圾暂存点设置要求

大件垃圾、装修垃圾和园林垃圾应单独或合并设置收集点或临时堆放点,应设置相应的标志、标牌,采取围挡、遮护等措施,密闭暂存,面积宜不少于 7 m²并做好信息公示,或者采取小程序等预约收集的模式确保垃圾及时清运。

（四）宣传牌设置要求





居住区、单位以及公共场所应在主要出入口等明显位置设置生活垃圾分类公示栏，公示内容应包括生活垃圾分类类别、分类投放点位分布、投放要求、分类收集流程和作业要求、监督举报电话等信息。

分类收集容器的颜色以及分类标志设置

(1) 分类标志名称、图形符号

序号	大类名称	大类图形符号	小类名称	小类图形符号
1	可回收物		纸类	 纸类 Paper
2			塑料	 塑料 Plastic
3			金属	 金属 Metal
4			玻璃	 玻璃 Glass
5			织物	 织物 Textiles

6	有害垃圾	 有害垃圾 Hazardous Waste	灯管	 灯管 Tubes
7			家用化学品	 家用化学品 Household Chemicals
8			电池	 电池 Batteries
9	厨余垃圾	 厨余垃圾 Food Waste	家庭厨余垃圾	 家庭厨余垃圾 Household Food Waste
10			餐厨垃圾	 餐厨垃圾 Restaurant Food Waste
11			其他厨余垃圾	 其他厨余垃圾 Other Food Waste

12	其他垃圾	 其他垃圾 Residual Waste	—	—
13	专业垃圾	—	装修垃圾	 装修垃圾 Decoration Waste
14			园林垃圾	 园林垃圾 Yard trimmings
15			大件垃圾	 大件垃圾 Large Waste

(2) 分类标志颜色和设置方式

图 1. 独立大类标志设置方案（印刷式）示例



图 2. 大类、小类组合标志设置方案（印刷式）示例



图 3. 独立大类标志设置方案（附着式）示例



图 4. 大类、小类组合标志设置方案（附着式）示例



说明：

①印刷式是指直接在分类收集容器上喷涂相应分类标志，分类标志图形和文字为白色；附着式是指将带白色底框的分类标志粘贴固定在分类收集容器上，分类标志图形符号和文字为彩色。

②分类垃圾桶颜色色标：可回收物桶为蓝色，PANTONE647C (C100; M60; Y0; K20)，有害垃圾桶为红色，PANTONE485C (C0; M100; Y100; K0)，厨余垃圾（餐厨垃圾）桶为绿色，PANTONE2259C (C100; M0; Y100; K30)，其他垃圾桶为灰色，PANTONE5477U (C69; M56; Y54; K4)。

③分类标志色标：蓝色 PANTONE647C (C100; M60; Y0; K20)，红色 PANTONE485C (C0; M100; Y100; C0)，绿色 PANTONE2259C (C100; M0; Y100; K30)，黑色 PANTONEBlack7C (C0; M0; Y0; K100)

(3) 分类标志设置尺寸

图 5 竖式图文组合标志尺寸



说明：

①标准分类收集容器应采用标志尺寸：120L（容器尺寸 540mm*460mm*600mm），标志尺寸 270mm*405mm；240L（容器尺寸 720mm*600mm*950mm），标志尺寸 300mm*450mm。

②非标准分类收集容器，标志尺寸根据实际调整，应不小于容器正面面积的 60%，同时保持其构成要素（即上面图

形符号、下边的中文和英文字母以及空白底色)之间的比例,具体参照图 5。

③分类标志中文使用黑色字体,英文使用 Arial 字体,中英文行间距为中文行高的 0.25 倍,英文行高(即首个大写英文字母的高度)应为中文行高的 0.5 倍。

分类垃圾收集容器间示例图

图 1. 公共区域分类垃圾收集容器间



图 2. 居住区分类垃圾收集容器间



附件 3

不同场所生活垃圾分类收集容器设置要求

序号	场所	地点	分类体系	分类设施	公示、告知宣传栏	宣传氛围	志愿宣传	督导员	台账	备注
1	小区	集中收集点 (站)	四分类	有害垃圾、厨余垃圾、其他垃圾，可回收物收集容器	每个集中收集点 设置 1 处	制作张贴宣传 海报	开展宣传活动并 入户宣传	每个集中点(站)配 备 1 名	建立台账	
2	各类 办公	办公区域	二分类	可回收物、其他垃圾(小型分类收集箱或分类果皮箱)	无	制作张贴宣传 海报	无	无	建立台账	据 实 设 置
	场所	集中收集点 (站)	三分类(无 餐厅)	有害垃圾，其他垃圾、可回收物收集容器	至少设置 1 处	制作张贴宣传 海报	开展宣传活动并 入户宣传	每个集中点(站)配 备 1 名		

			四分类(有 餐厅)	有害垃圾、厨余垃圾、其他垃圾、可回收物收集容器	至少设置 1 处	制作张贴宣传海报	开展宣传活动并入户宣传	每个集中点(站)配备 1 名		
3	市级 区级 主次 干道	集中收集点 (站)	四分类	有害垃圾、厨余垃圾、其他垃圾,可回收物收集容器	每个集中收集点设置 1 处	制作张贴宣传海报	无	每个集中点(站)配备 1 名	建立台账	据 实 设 置
		道路两侧	二分类	可回收物、其他垃圾(分类果皮箱)	无	无	无	无	无	

4	商业大街	集中收集点 (站)	四分类	有害垃圾、厨余垃圾、其他垃圾，可回收物收集容器	每个集中收集点 设置1处	制作张贴宣传 海报	开展宣传活动并 入户宣传	每个集中点(站) 配备1名	建立台账	据 实 设 置
		道路两侧	二分类	可回收物、其他垃圾(分类果皮箱)	无	无	无	无	无	
5	背街小巷	集中收集点 (站)	二分类	可回收物、其他垃圾收集容器	每条街巷至少设 置1处	制作张贴宣传 海报	无	每个集中点(站)配 备1名	建立台账	
6	公园	园内道路、休息点	二分类	可回收物、其他垃圾(分类果皮箱)	无	制作张贴宣传 海报,树挂,地 插等	开展宣传活动	无	无	

7	公共广场	广场内道路、休息点	二分类	可回收物，其他垃圾（分类果皮箱）	无	制作张贴宣传海报、树挂、地插等	开展宣传活动	无	无	
8	学校	办公教学区域	二分类	其他垃圾、可回收物（小型分类收集箱或分类果皮箱）	每个集中收集点设置1处	制作张贴宣传海报	开展宣传活动	无	建立台账	据实设置
		集中收集点（站）	四分类（有餐厅）或三分类（无餐厅）	有害垃圾、厨余垃圾（据实配备），其他垃圾，可回收物收集容器			无	每个集中点（站）配备1名		
		食堂	二分类	厨余垃圾、其他垃圾收集容器			开展宣传活动	每个集中点（站）配备1名		
9	宾馆饭店	集中收集点（站）	四分类	有害垃圾、厨余垃圾、其他垃圾，可	至少设置1处	制作张贴宣传海报	开展宣传活动	每个集中点（站）配备1名	建立台账	据实

				回收物收集容器						设置
		厨房	二分类	厨余垃圾，其他垃圾收集容器	无			无		
		办公区域	二分类	其他垃圾，可回收物（分类果皮箱）	无			无		
		面客区域	二分类	可回收物、其他垃圾（分类果皮箱）	无			无		
10	小餐饮店	投放区	二分类	厨余垃圾，其他垃圾收集容器	无	制作张贴宣传海报	无	自管	无	
11	大型超市	集中收集点（站）	四分类（有餐厅）或三分类（无餐厅）	有害垃圾、厨余垃圾（据实配备），其他垃圾，可回收物收集容器	至少设置1处	制作张贴宣传海报	开展宣传活动	每个集中点（站）配备1名	建立台账	据实设置

		办公区域	二分类	可回收物、其他垃圾（分类果皮箱）	无			无		
		营业区域	二分类	可回收物、其他垃圾（分类果皮箱）	无			无		
12	200-2000 m ² 商场	集中收集点（站）	四分类（有餐厅）或三分类（无餐厅）	有害垃圾、厨余垃圾（据实配备），其他垃圾，可回收物收集容器	至少设置1处	制作张贴宣传海报	开展宣传活动	每个集中点（站）配备1名	建立台账	据实设置
		超市	面客区域	二分类	可回收物、其他垃圾（分类果皮箱）			无		
13	实体书店	办公区域	二分类	可回收物、其他垃圾（分类果皮箱）	无	制作张贴宣传海报	无	无	建立台账	据实设置
		面客区域	三分类	可回收物、其他垃圾（小型分类收集	无			开展宣传活动		

				箱)、有害垃圾收集容器						
14	农贸 市场	集中收集点 (站)	四分类	有害垃圾、厨余垃圾、其他垃圾,可回收物收集容器	至少设置1处	制作张贴宣传海报	开展宣传活动并入户宣传	每个集中点(站)配备1名	建立台账	
		办公区域	二分类	可回收物、其他垃圾(分类果皮箱)	无	制作张贴宣传海报	无	无		
		销售区域	二分类	厨余垃圾,其他垃圾收集容器	无	制作张贴宣传海报	无	无		
15	五小 门店	中小餐馆	二分类	厨余垃圾,其他垃圾收集容器	无	制作张贴宣传海报	无	自管	无	
		其余经营场所	二分类	可回收物、其他垃圾收集容器						
16	各类	集中收集点	三分类	有害垃圾、其他垃圾	至少设置1处	制作张贴宣传	开展宣传活动	每个集中点(站)配备	建立台账	据

	公共 场馆	(站)		圾、可回收物收集 容器		海报		1名		实 设 置
		办公区域	二分类	可回收物、其他垃 圾(分类果皮箱)	无			无		
		面客区域	二分类	可回收物、其他垃 圾(分类果皮箱)	无			无		
17	交通 场站	集中收集点 (站)	四分类(有 餐厅)或 三分类(无 餐厅)	有害垃圾、厨余垃 圾(据实配备)、其 他垃圾、可回收物 收集容器	至少设置1处	制作张贴宣传 海报	开展宣传活动	每个集中点(站)配备 1名	建立台账	据 实 设 置
		办公区域	二分类	可回收物、其他垃 圾(分类果皮箱)	无			无		
		面客区域	二分类	可回收物、其他垃 圾(分类果皮箱)	无			无		

18	景区 景点	集中收集点 (站)	四分类(有 餐厅)或 三分类(无 餐厅)	有害垃圾、厨余垃圾(据实配备)、其他垃圾、可回收物收集容器	至少设置1处	制作张贴宣传 海报	开展宣传活动	每个集中点(站)配备1名	建立台账	据 实 设 置
		办公区域	二分类	可回收物、其他垃圾(分类果皮箱)	无			无		
		面客区域	二分类	可回收物、其他垃圾(小型分类收集箱或分类果皮箱)	无			无		
19	窗口 单位	集中收集点 (站)	四分类 (有餐 厅)或三 分类(无厨 余垃圾)	有害垃圾、厨余垃圾(据实配备)、其他垃圾、可回收物收集容器	至少设置1处	制作张贴宣传 海报	开展宣传活动	每个集中点(站)配备1名	建立台账	据 实 设 置

		办公区域	二分类	可回收物、其他垃圾（分类果皮箱）	无			无		
		面客区域	二分类	可回收物、其他垃圾（分类果皮箱）	无			无		
20	公交	车内	二分类	可回收物、其他垃圾（小型分类收集箱）	无	营造宣传氛围	无	无	无	
21	医院	行政办公区	二分类	可回收物、其他垃圾（分类果皮箱）	无	制作张贴宣传海报	开展宣传活动	无	建立台账	据实设置
		餐厅	二分类	餐厨垃圾、其他垃圾收集容器	无			无		
		室外集中收集点（站）	四分类	有害垃圾、厨余垃圾、其他垃圾，可回收物收集容器	至少设置1处			每个集中点（站）配备1名		

		室外公共区域	二分类	可回收物、其他垃圾（小型分类收集箱）	无			无		
22	公交站点	候车亭	二分类	可回收物、其他垃圾（分类果皮箱）	无	营造宣传氛围	无	无	无	
23	乡镇主要街道（建成区）	集中收集点（站）	四分类	有害垃圾、厨余垃圾、其他垃圾，可回收物收集容器	每个收集点设置1处	制作张贴宣传海报	开展宣传活动并入户宣传	每个集中点（站）配备1名	建立台账	据实设置
		道路两侧	二分类	可回收物、其他垃圾（分类果皮箱）	无	无	无	无	无	
24	行政村（建成区）	集中收集点（站）	四分类	有害垃圾、厨余垃圾、其他垃圾、可回收物收集容器	每个收集点设置1处	制作张贴宣传海报	开展宣传活动并入户宣传	每个集中点（站）配备1名	建立台账	据实设置

		办公区域	二分类	可回收物、其他垃圾（小型分类收集箱或分类果皮箱）	无				无		置
<p>备注：</p> <p>1. 严禁将园林绿化垃圾、动物尸体、农业生产废弃物、病媒生物、医疗垃圾、建筑垃圾(含装修垃圾)、大件垃圾、工业垃圾、危险废物等其他固体废物以及突发公共卫生事件受控地区产生的垃圾混投至生活垃圾收集容器内。</p> <p>2. 基础台账内容:设施、人员、分类垃圾产量、投放收集运输责任主体作业形式时间、各类相关活动等。</p>											